

Noordsebuurt

Afstand: ~15km

Beginpunt: Parkeerplaats Woerdense Verlaat, 52.154424884694215,
4.865536265668665

Aandachtspunten:

- Je kunt vies worden door modder
- Je kunt in een sloot vallen
- Dit wil je niet doen in het donker, ga dus op tijd op pad en houd rekening met minimaal 3 uur lopen

Benodigheden:

- Pen
- Papier
- Kompas
- Goede schoenen
- Broek die vies mag worden
- Smartphone
- What3words.com

Een beetje een uithoek, maar wel een mooie uithoek!

Zorg voor goede schoenen en een broek die vies mag worden, want hoogstwaarschijnlijk ligt er nog steeds een hoop modder.










































































Maar dat houdt scouts natuurlijk niet tegen, dus: Hop! De polder in!

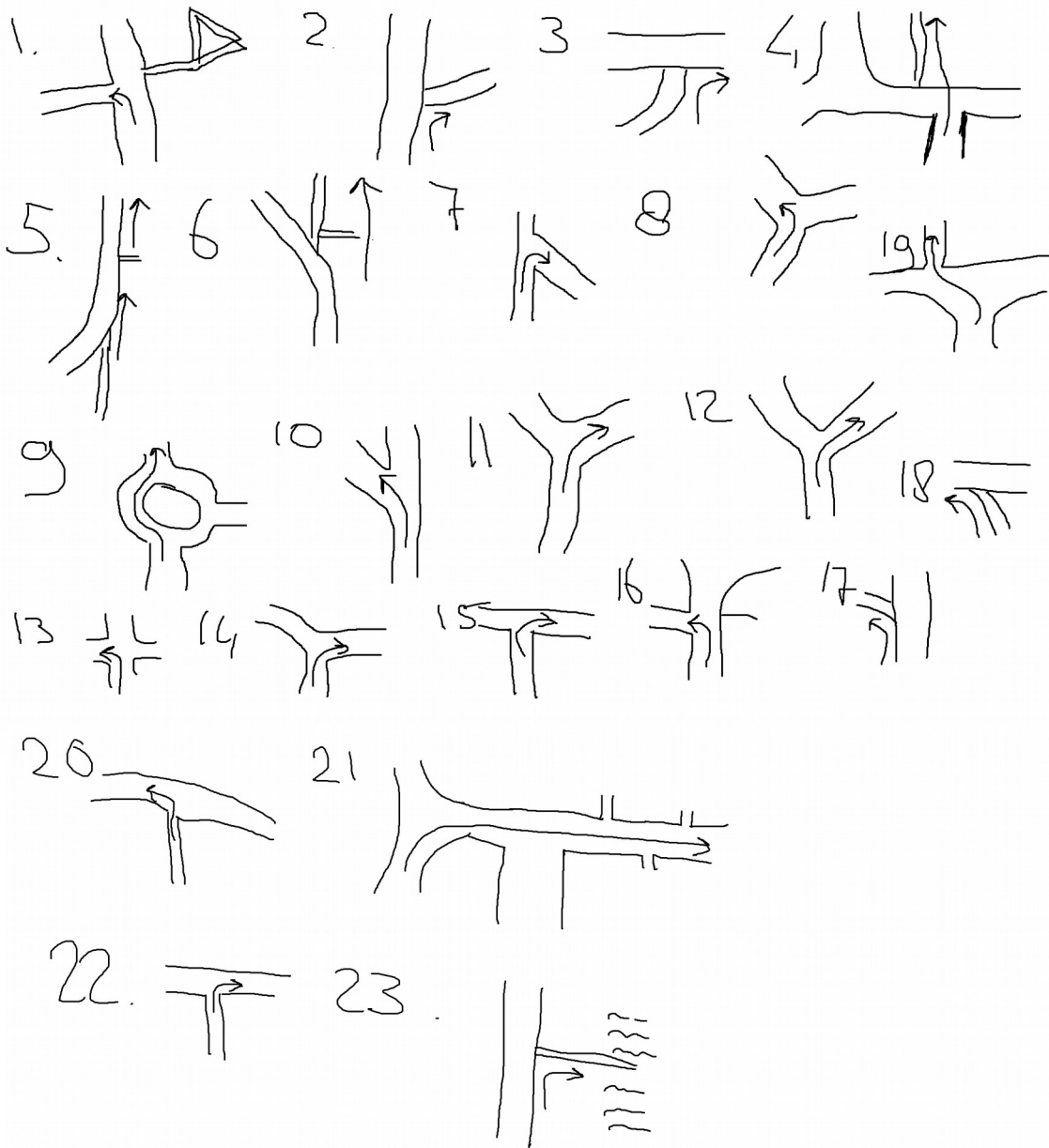
Veel plezier!

Arjan & Marnix

De polder in

Het begin is een rebus:

 +s -b	j+  -i	 -o r=p	 -ur	 t=k	 +  p=j -a	 -o	 m=j -s
 +ch +  +lijk p=w -w	 +e -ba	 +e z=r	p+  +ma u=r	 +  s=l -o	 -be		
af+  + j+  p=n -n t=d t=,	 n=r	 g=d	 -v	na+  + r+  v=t -r b=l l=k	 f=n -s	 -e w=k.	
 -r	 +t +  -r	 +uk -lo	 -mu	 -k -s	 h=s	 n=r	 w=d -b
 +t m=r	 -v	 -b	 m=l l=u	 -b	 -p -r	 b=k	 +e -bo
lo+  +! -sen	 b=n -s	 -r	 -b	 +ste -rke	 g=d	 d+  -i	
 +e: z=r							
l+  r=p	 -ur	 +ug -oe	 tt=v	 -p	 -t	 +  na=re -l k=f	 w=d -b
 t=de	 -b m=p.	 s=lg	 -r	w+  s=a	 b=t	 -r	 +ste -p
kr+  +  i=n	 +o +  +. m=h -a k=d						



Kruising 23 gaat verder met de fotoroute.

Je loopt nu het weiland in over dit bruggetje:



Volg vanaf hier de route van de blauwe pijltjes tot je weer bij de weg uitkomt. Sla linksaf en volg de weg tot je links een parkje tegenkomt. Volg vanaf hier de rode lijn:

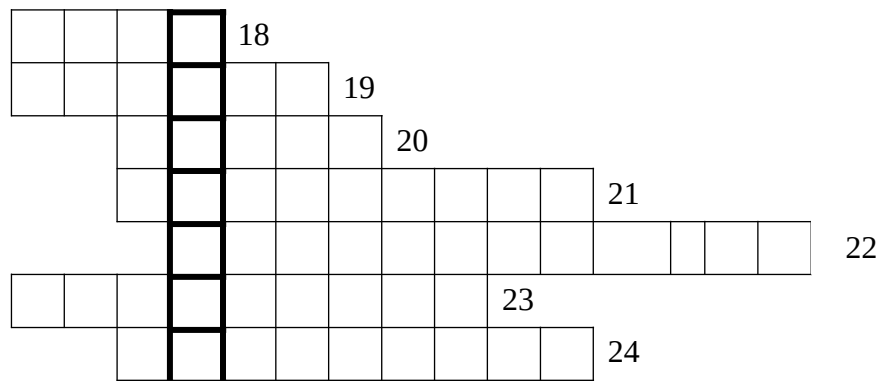
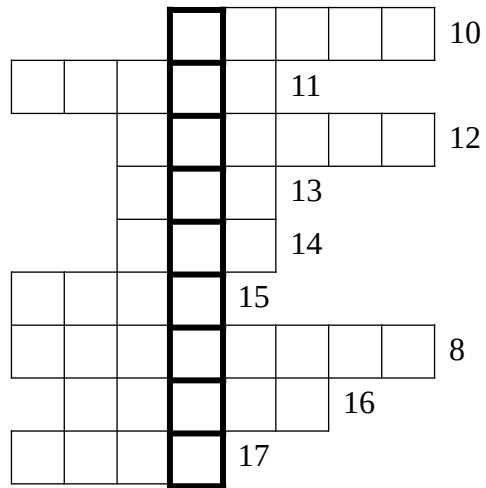
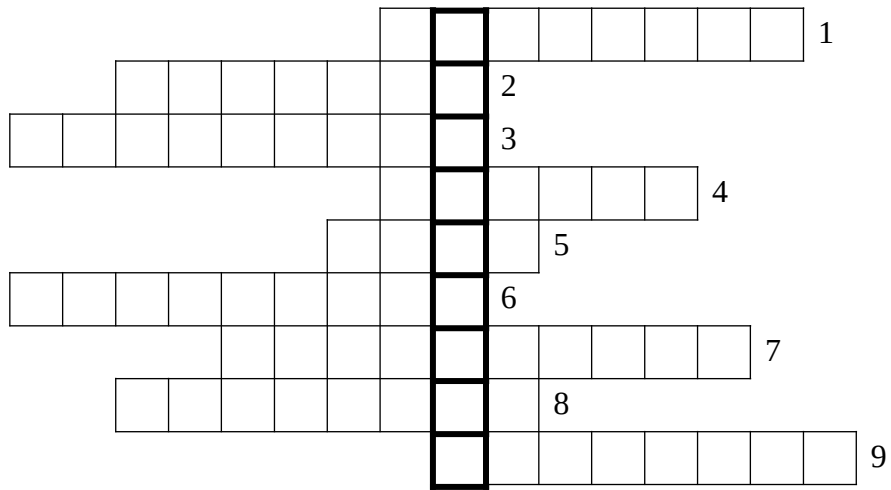


Je staat nu als het goed is bij wat "bankjes"



Hierop vind je de tekst die nodig is om de puzzel op de volgende pagina op te lossen. Vul de missende woorden in op de juiste plekken. In de dikgedrukte vakjes zie je nu de woorden die je naar de cache zullen leiden. Vul de woorden in op what3words.com om de exacte locatie van de cache te vinden.

Hier kun je ook de hint voor de eindcache vinden: Er staan borden met ganzen en het geluid dat ze maken. Zo staan er de nijlgans, stille gans, grauwe gans, kolgans en canadese gans afgebeeld. Er staat nog een gans op de borden: welke gans is dit en wat voor geluid maakt die?



1 2 DAT IS EEN AMERIKAANS
7 NAAR 6 NAAR FRIESLAN
3 MEEGENOMEN EN DAAR ZIJN ZE MEE
BEETJE ZITTEN 4 ZEG 5 ACHTERGEBLEVEN
AMERIKA GEGAAN OM DIE 9 TERUG TE H
HOLSTEIN-FRIESIAN IS ECHT EEN 14 VOOR HET
AAN 8 16 IS MAAR 1 17

S RAS. IN DE JAREN '60, '70 12 ALLEMAAL
ND. DAAR LIEPEN DE BESTE KOEIEN, DIE HEBBEN ZE
E GAAN FOKKEN. DE NEDER-ANDERS HEBBEN EEN
EN. OP EEN GEGEVEN MOMENT ZIJN ZE NAAR
LAIEN 10 11 80 IS 13 GEBEURD.
T MELK, DAT IS 15 JE HET MEESTE

WE VERLANGEN NATUUR, MAAR 20
WE ERIN 19 WILLEN WE 18 21
OF WEGLATEN. DE 22 VAN
HET 23 EN NATUUR ALS 24
HEBBEN WE ECHTER MET HET MODERNISME
ACHTER ONS GELATEN. HET WORDT TIJD OM DE
NATUUR ECHT ONDER OGEN TE ZIEN.
PROFESSOR E

Vervolg nu de route door het weiland tot je weer bij de weg uitkomt. Sla linksaf, en loop door tot het beginpunt. Vergeet niet om onderweg de cache te zoeken!